

HANDLEIDING - DAKTARI

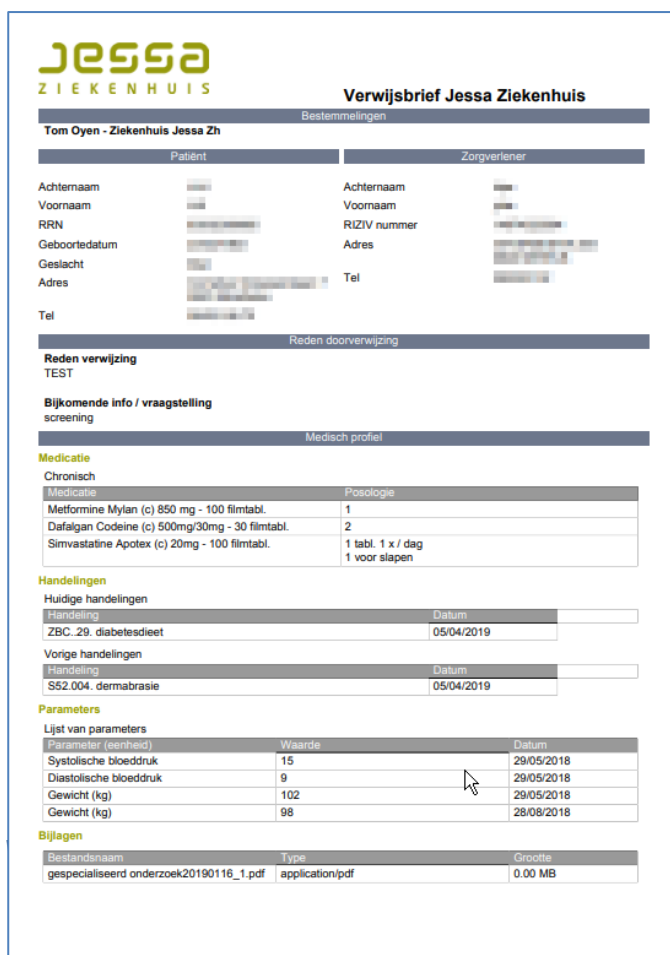
EHealth communicatie tussen huisarts en arts-specialist Jessa Ziekenhuis via eHealthBox

Het is voor de huisarts mogelijk om een verwijsbrief of ander document vanuit het eigen elektronisch medisch dossier via eHealthBox te versturen naar het Jessa ziekenhuis en een arts-specialist. Binnengekomen berichten worden geïntegreerd in het Jessa patiëntendossier (EPD) op basis van het rijksregisternummer van de patiënt. De specialist waarnaar verstuurd werd (indien van toepassing) krijgt ook een melding in het EPD.

Voor het versturen van een digitale verwijsbrief werd een speciaal eForm 'Verwijsbrief Jessa Ziekenhuis' ontwikkeld dat beschikbaar is in de meeste huisartsenpakketten. eForms zijn identiek voor alle software pakketten en worden automatisch ter beschikking gesteld/geüpdate. Er wordt maximaal gewerkt met automatisch gebruik van de beschikbare informatie uit het huisartsenpakket in functie van efficiëntie voor de huisarts.

Opgelet, verwijsbrieven kunnen enkel digitaal gestuurd worden voor patiënten met een Belgisch rijksregisternummer én voor patiënten die reeds een patiëntendossier hebben in Jessa.

In deze handleiding geven we u stap per stap uitleg.



Verwijsbrief Jessa Ziekenhuis

Bestemmelingen

Tom Oyen - Ziekenhuis Jessa Zh

Patiënt		Zorgverlener	
Achternaam		Achternaam	
Voornaam		Voornaam	
RRN		RIZIV nummer	
Geboortedatum		Adres	
Geslacht		Tel	
Adres			
Tel			

Reden doorverwijzing

Reden verwijzing
TEST

Bijkomende info / vraagstelling
screening

Medisch profiel

Medicatie

Chronisch	Medicatie	Posologie
	Metformine Mylan (c) 850 mg - 100 filmtabl.	1
	Dafalgan Codeine (c) 500mg/30mg - 30 filmtabl.	2
	Simvastatine Apotex (c) 20mg - 100 filmtabl.	1 tabl. 1 x / dag 1 voor slapen

Handelingen

Huidige handelingen	
Handeling	Datum
ZBC 29. diabetesdieet	05/04/2019

Vorige handelingen	
Handeling	Datum
S52.004. dermabrasie	05/04/2019

Parameters

Lijst van parameters		
Parameter (eenheid)	Waarde	Datum
Systolische bloeddruk	15	29/05/2018
Diastolische bloeddruk	9	29/05/2018
Gewicht (kg)	102	29/05/2018
Gewicht (kg)	98	28/08/2018

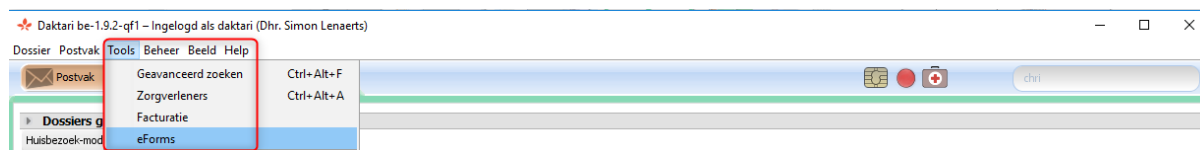
Bijlagen

Bestandsnaam	Type	Grootte
gespecialiseerd onderzoek20190116_1.pdf	application/pdf	0.00 MB

De handleiding is opgesteld uitgaande van kennis van de basisfunctionaliteit van het software pakket. Bij vragen gelieve Jessa ICT Servicedesk te contacteren via ict.servicedesk@jessazh.be.

eForm Verwijsbrief Jessa Ziekenhuis beschikbaar maken in het patiëntendossier

Selecteer bovenaan in de menubalk Tools en vervolgens eForms.

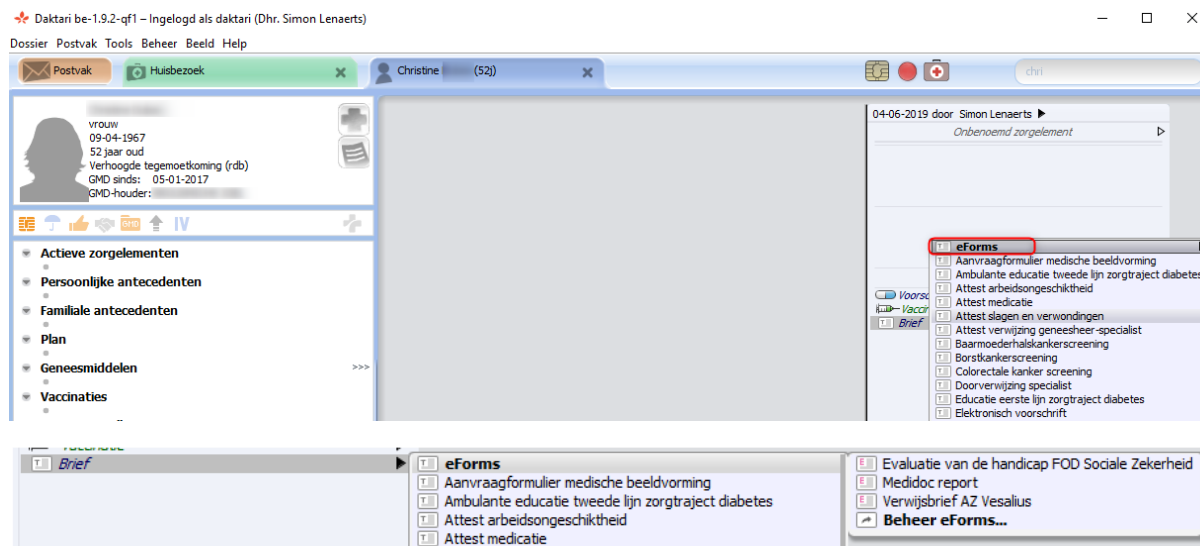


Klik onder Alle eForms op de 3 pijltjes rechts naast Verwijsbrief Jessa Ziekenhuis om het document beschikbaar te maken in het patiëntendossier.



eForm Verwijsbrief naar een arts-specialist of de dienst urgentiegeneeskunde van het Jessa Ziekenhuis verzenden

Klik in het patiëntendossier op de pijl rechts naast **Brief** en de lijst met eForms opent.



Selecteer met de pijltjestoetsen de verwijsbrief Jessa Ziekenhuis in de lijst en druk op de enter-toets.



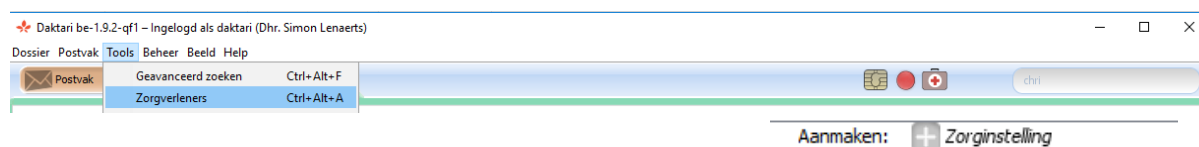
Via de keuzelijst kunt u volgende bestemmingen selecteren

- Arts-specialist verbonden aan Jessa Ziekenhuis
 - *document is beschikbaar in het patiëntendossier EN arts ontvangt tevens een melding*
- De dienst urgentiegeneeskunde van het Jessa Ziekenhuis
 - LET OP : niet naar andere diensten zoals radiologie, ...

- document is beschikbaar in het patiëntendossier via het rijksregisternummer

Jessa Ziekenhuis als bestemming toevoegen

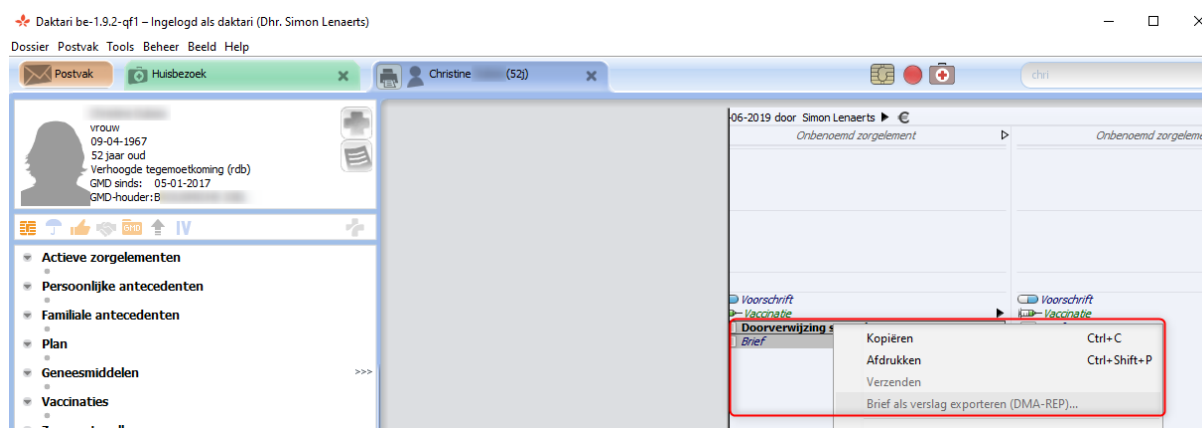
Selecteer bovenaan in de menubalk **Tools** en vervolgens **Zorgverleners**.



1. Klik onderaan **Zorginstellingen** op het plusteken in de knop **Zorginstelling**.
2. Onder **Identificatie** vult u bij **Naam Jessa** (als achternaam) en **Ziekenhuis** (als voornaam) in.
3. Vink de optie **Actieve zorginstelling** aan.
4. Onder **Overige** geeft u het **RIZIV-nummer van het Jessa Ziekenhuis 71024388** in.

Document of brief verzenden naar het Jessa Ziekenhuis

Klik in het patiëntendossier op **Brief**, geef de naam in van het document dat u wilt verzenden naar het Jessa Ziekenhuis en dubbelklik erop.



1. Rechtsklik op het document en selecteer de optie **Brief als verslag exporteren (DMA-REP)**
 - Of klik op het enveloppe-icoontje in de brief zelf.
2. Selecteer in de weergave links bij **Bestemming** Jessa Ziekenhuis.
3. Klik rechts in de weergave op de knop **Exporteren voor verzending**.